

wohin?

Attika
Balkon, Loggia
Terrasse

womit?

Bauaufsichtlich zugelassenes, statisch überprüftes Befestigungsmaterial wird nach objektbezogener Abstimmung mitgeliefert


**HERUNTERGEZOGENE
BLENDE!**

Brüstung – Eckteile für Außen- und Innenecken, 90° und davon abweichend
Konsole – Kopfausbildung des Gefäßes entsprechend dem Gefäßquerschnitt
Automatische Bewässerung

Verschiedene Geländerkonstruktionen und Konsolen

wofür?

Hervorragend geeignet für attraktive Brüstungsbereiche
Gleichzeitig Schutz der Brüstung vor Niederschlagswasser

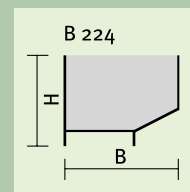
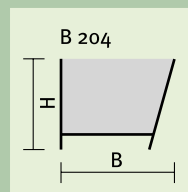
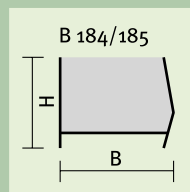
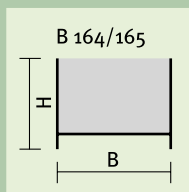


Gefäßtypen Brüstung	Länge* [cm]	Breite [cm]	Höhe [cm]	Gewicht befüllt [kg/Stück]
B 164 /165	120	40/50	40	145/180
B 184 /185	120	40/50	40	145/180
B 204	120	50	40	160
B 224/225	120	40/50	48,5	180/215
Konsole				
K 164 /165	120	40/50	31,5	145/180
K 184 /165	120	40/50	31,5	145/180
K 204	120	50	31,5	160
K 224/225	120	40/50	40	175/210

→ Objektbezogene Sonderanfertigungen möglich!

* andere Längen auf Anfrage

Brüstung



Konsole

